



Kaimas į namus

Produktai ir paslaugos tiesiai iš kaimo

NAUDOJIMOSI GAIRĖS

Pardavėjams

www.kaimasinamus.lt

APIE MUS

Elektroninė parduotuvė www.kaimasinamus.lt yra nekomercinis projektas, kuris veikti pradėjo 2022 m. birželio mėn.

Tai tarsi pagalba startuojantiems ir nedideliems gamintojams, ūkininkams, amatininkams ir paslaugų teikėjams, kurie ieško galimybių savo produktus ir paslaugas pristatyti platesnei auditorijai.

El. parduotuvės tikslas - kad vartotojus pasiektų kuo natūralesnis maistas, įvairūs amatininkų dirbiniai bei paslaugos, teikiamos regionuose. O pardavėjai turėtų platesnį pirkėjų ratą. **SVARBU!** Elektroninės parduotuvės pardavėjams (teikėjams) nėra taikomi jokie administravimo mokesčiai.

Norintiems pradėti prekiauti savo produkcija bei paslaugomis tereikia užpildyti [PARDUOTUVĖS TIEKĖJO ANKETĄ](#).

Tolimesnius registracijos žingsnius aprašėme žemiau.



www.kaimasinamus.lt

TURINYS

REGISTRACIJA	04
TIEKĖJO ANKETA	05 - 06
PRISTATYMO BŪDAI	07 - 08
PRODUKTŲ ĮKĖLIMAS	09 - 18
PASLAUGŲ ĮKĖLIMAS	19 - 21
GAUTI UŽSAKYMAI	22 - 23
REKOMENDACIJOS NUOTRAUKOMS.....	24
PAPILDOMOS REKOMENDACIJOS	25

www.kaimasinamus.lt

REGISTRACIJA

1. Interneto neršyklėje įveskite adresą:
www.kaimasinamus.lt



2. Spauskite parinktį: **TIEKĖJAMS**



3. Užpildykite visus registracijos laukelius. .

Registruotis

Vardas*

Leidžiama naudoti: raides, tarpo ženklą ir tašką (.) tekste.

Pavardė*

Leidžiama naudoti: raides, tarpo ženklą ir tašką (.) tekste.

El. paštas*

Telefono numeris*

Slaptažodis*

Mažiausiai 5 simbolių ilgio

Pakartokite slaptažodį*

Mažiausiai 5 simbolių ilgio

Sutinku su svetainės taisyklėmis ir privatumo politika

Išsaugoti

4. Įdėmiai perskaitykite ir susipažinkite su parduotuvės taisyklėmis ir privatumo politika, po susipažinimo pažymėkite varnelę.
5. Spauskite mygtuką **IŠSAUGOTI**.

Svetainės administratoriai, gavę Jūsų registracijos formą, ją patikrins. Jei visi duomenys suvesti tinkamai, Jūsų anketa bus patvirtinta (apie patvirtinimą informuosime atskiru elektroniniu laišku). Po patvirtinimo, galėsite tęsti tolimesnius žingsnius.

www.kaimasinamus.lt

TIEKĖJO ANKETA

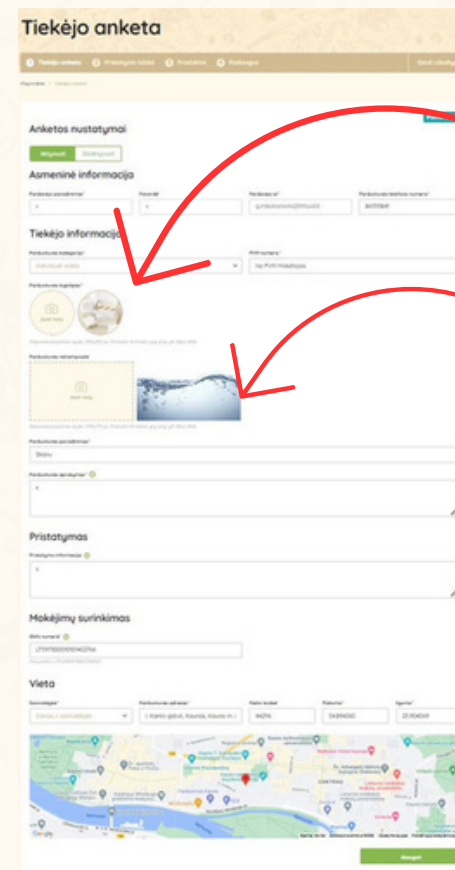
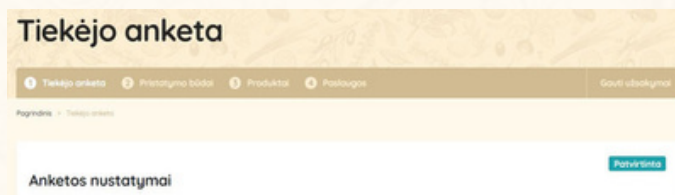
1. Po anketos patvirtinimo, prisijunkite prie savo paskyros.



2. Spauskite **TIEKĖJAMS**.



3. Sistema automatiškai Jus nukreips į **TIEKĖJO ANKETĄ**, kurioje matysite, kad Jūsų anketa yra patvirtinta.



4. Atidžiai užpildykite visus anketos laukelius.

5. Įkelkite parduotuvės logotipą, jis turi būti: **250x250 px** dydžio, jpg., png. arba gif. formato ne didesnis nei **8mb**.

6. Įkelkite parduotuvės reklamjuostę. Ji turi būti: **1170x170 px** dydžio, jpg, png arba gif formato, ne didesnis nei **8mb**.

7. **Parduotuvės aprašyme** detaliai pristatykite savo veiklą, produktus, ūkį. Paspaudę ? ženklu pažymėtą ikoną matysite klausimus, į kuriuos atsakę, pateiksite tinkamą informaciją apie savo veiklą, produktus ir kt.



TIEKĖJO ANKETA

8. Aiškiai ir detaliai aprašykite galimus pristatymo būdus, terminus ir sąlygas. Ši informacija bus matoma prie kiekvieno produkto.

9. Nurodykite savo banko sąskaitą, į ją bus pervedami pinigai už apmokėtus užsakymus.

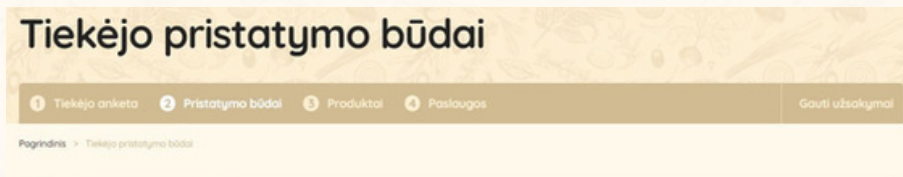
10. Įveskite savo adresą (koordinatų vesti nereikia).

11. Spauskite **IŠSAUGOTI**

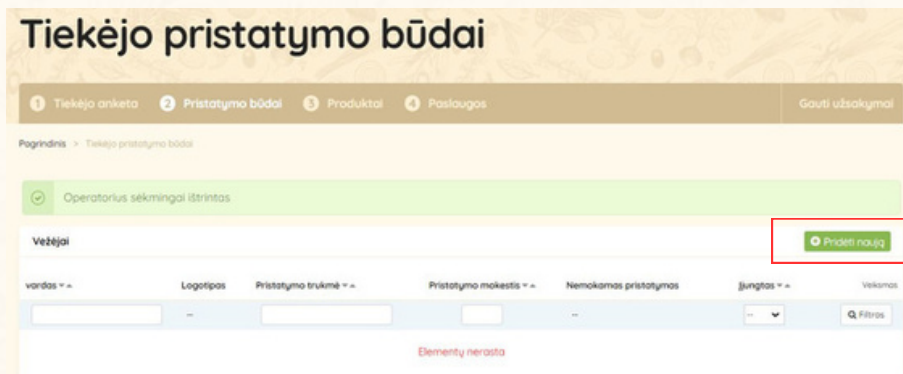
www.kaimasinamus.lt

PRISTATYMO BŪDAI

1. Spauskite skaičiumi 2 pažymėtą mygtuką **PRISTATYMO BŪDAI**.



2. Spauskite mygtuką **PRIDĖTI NAUJĄ**.



Naujas pristatymo būdas

Rekomenduojama sukurti visus pristatymo būdus, kuriais pristatote produktus.

Pristatymo būdas*

venipak kurjeris (3-5 d.d.)

Pristatymo būdas aktyvus

Taip Ne

Pristatymo mokestis*

Vežėjo komentaras

Komentaras bus atsiųstas kaip papildoma paslauga.

Nemokamas pristatymas

Taip Ne

Išsaugoti

3. Laukelyje **PRISTATYMO BŪDAS** pasirinkite, koku būdu savo prekes galite pristatyti pirkėjams.

4. Užpildykite kitus laukelius. Jei reikia, pridėkite papildomą komentarą, apie pristatymą.

5. Parinktyje **NEMOKAMAS PRISTATYMAS**, pažymėkite TAIP, jeigu nuo tam tikros sumos galite pasiūlyti nemokamą pristatymo paslaugą. Kitu atveju žymėkite NE. PASTABA: tai nėra užsakymo dydis.

6. Spasukite **IŠSAUGOTI**.

PRISTATYMO BŪDAI

SVARBU! Pristatymo būdų pasirinkimo skaičius nėra ribojamas, todėl rekomenduojame pasirinkti tiek sau, tiek klientams patogiausius pristatymo būdus.

Pasirinkus pristatymo būdą: **PRISTATYMAS Į NAMUS (DERINAMA)**, skiltyje VEŽĖJO KOMENTARAS, detaliai aprašykite šio pristatymo sąlygas, terminus ir kitą svarbią informaciją.

Naujas pristatymo būdas

Rekomenduojama sukurti visus pristatymo būdus, kuriuos pristatote produktus

Pristatymo būdas*

Pristatymas į namus (Derinama)

Pasirinkus pristatymo būdą: **ATSIĖMIMAS VIETOJE (DERINAMA)**, skiltyje VEŽĖJO KOMENTARAS, detaliai aprašykite šio atsiėmimo būdo sąlygas, terminus ir kitą svarbią informaciją, susijusią su atsiėmimo vietoje.

Naujas pristatymo būdas

Rekomenduojama sukurti visus pristatymo būdus, kuriuos pristatote produktus

Pristatymo būdas*

Atsiėmimas vietoje (Derinama)

Jeigu nuo tam tikros prekių krepšelio sumos taikote nemokamo pristatymo paslaugą, žymoje **NEMOKAMAS PRISTATYMAS**, pasirinkite - TAIP ir įveskite krepšelio sumą, nuo kurios taikysite nemokamo pristatymo paslaugą. Jei nemokamo pristatymo paslaugos netaikote - žymėkite NE.

Nemokamas pristatymas

Taip Ne

Visi pasirinkti Jūsų pristatymo būdai gali būti redaguojami. Jei nusprendėte pakeisti kainą, aprašymą ar kitą informaciją - spauskite mygtuką **REDAGUOTI**.

Tiekėjo pristatymo būdai

Produkto operacijos atnaujinimas

Veidas	Logotipas	Pristatymo tvarka	Pristatymo mokėtis	Nemokamo pristatymo galimybė	Įrašyti	Redaguoti	Pašalinti
Online paskambinti		3-7 di.	150€	Ne	<input checked="" type="checkbox"/>	<input type="checkbox"/>	<input type="checkbox"/>
Asmeninio vežėjo		Derinama	800€	Ne	<input checked="" type="checkbox"/>	<input type="checkbox"/>	<input type="checkbox"/>
Pristatymas į namus		Derinama	800€	1000€	<input checked="" type="checkbox"/>	<input type="checkbox"/>	<input type="checkbox"/>
Oficiniai		3-5 di.	400€	Ne	<input checked="" type="checkbox"/>	<input type="checkbox"/>	<input type="checkbox"/>

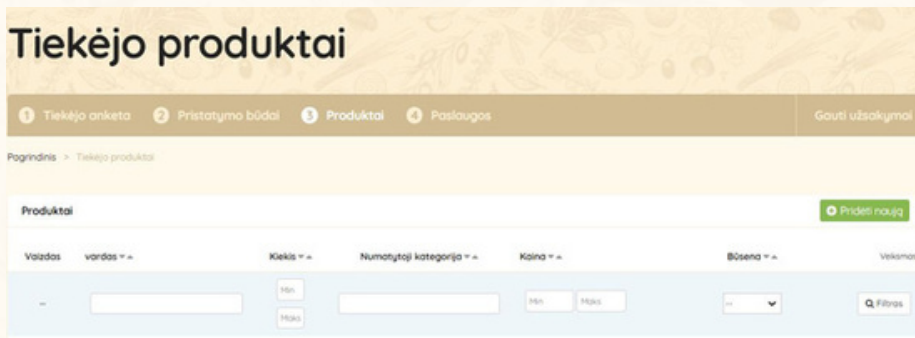


PRODUKTŲ ĮKĖLIMAS

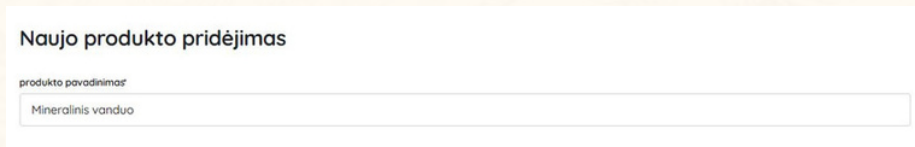
1. Spauskite skaičiumi 3 pažymėtą mygtuką **PRODUKTAI**.



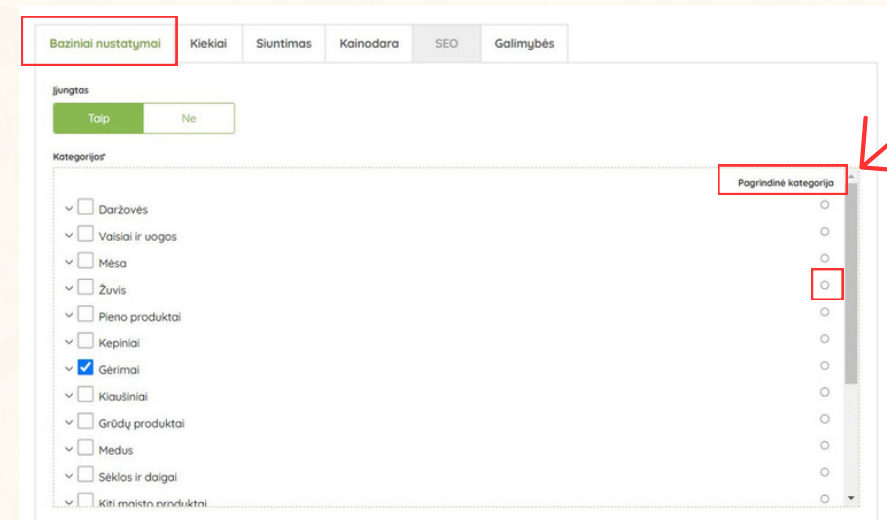
2. Spauskite **PRIDĖTI NAUJĄ**.



3. Įrašykite konkretų ir aiškų prekės pavadinimą.



4. **BAZINIAI NUSTATYMAI**. Būtinai pasirinkite ir pažymėkite **PAGRINDINĘ KATEGORIJĄ** (taškelį esantį dešinėje pusėje), kuriai priklauso Jūsų prekė. Išskleidę pagrindinę kategoriją, rasite ir subkategorijas, rekomenduojame pažymėti ir subkategoriją, tinkančią prekei.



PRODUKTŲ ĮKĖLIMAS


5. Parinkties **JUNGTAS** reikšmės:

TAIP - užpildžius visus produkto laukelius ir išsaugojus, Jūsų prekė iškart bus matoma elektroninėje parduotuvėje.

NE - Jūsų prekė bus neaktyvi ir nematoma elektroninėje parduotuvėje, iki tol, kol nepasirinksite jos įjungimo.

Įjungtas

Taip Ne

5. **APIBŪDINIMAS** detaliai ir išsamiai aprašykite prekę (sudedamosios dalys, savybės, ypatybės, nauda pirkėjui). Jei aprašymą kopijuojate iš kažkur, būtinai panaikinkitė jo formatavimą, paspaudami mygtuką: 

6. **VIENETAI** pasirinkite, kokiais vienetais yra matuojama ar skaičiuojama prekė.

7. **NUORODA** pildyti reikia, jeigu turite savo elektroninę parduotuvę ir norite, kad prekė būtų papildomai nukreipiama į Jūsų svetainę.

8. **MOKESČIŲ TAISYKLĖS** pasirinkite, kokie mokesčiai yra taikomi Jūsų prekėms (jei jie taikomi).

9. **KAINA (BE MOKESČIŲ)** įrašykite prekės kainą iki mokesčių, jei yra taikomas vienas ar kitas **PVM** mokestis.

apibūdinimas

Natūralus mineralinis vanduo - natūraliai susiformavęs vanduo, kuriame yra išsirusių mineralinių medžiagų. Dėl jų jis skiriasi savo skoniu ir gali turėti gudomųjų savybių. Jau seniausiais žmonijos gyvenimo laikais mineralinis vanduo buvo naudojamas gydymo tikslams. Jis gudodavo įvairius susirgimus, žaizdas.

33 apr. 2044 leidžiamas simbolis

Vienetas

ml

Nuoroda

500

Mokesčių taisyklės

Nėra mokesčio

Nėra mokesčio

LT standartinis tarifas (21 proc.)

LT sumažintas tarifas (9 proc.)

Kaina (be mokesčių)

0.50 €

Kaina (su mokesčiais)

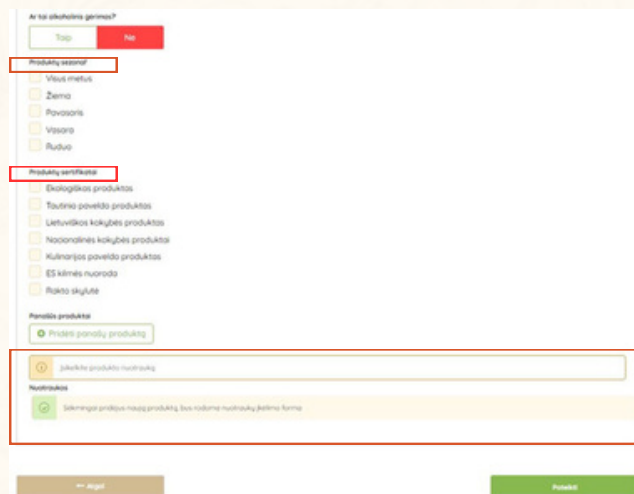
0.605000 €

PRODUKTŲ ĮKĖLIMAS

10. **AR TAI ALKOHOLINIS GĖRIMAS?** pažymėkite TAIP (jei tai gėrimas su alkoholiu) arba NE (jei prekė nėra alkoholinis gėrimas).

11. **PRODUKTŲ SEZONAI** pasirinkite (galimi keli variantai), kuriuo metų laiku yra parduodama prekė.

12. **PRODUKTŲ SERTIFIKATAI** pažymėkite tik tada, jei turite vieną iš sąraše pateiktų sertifikatų. Jei tokio neturite, nežymėkite nieko.



13. Įkelkite produkto nuotrauką.

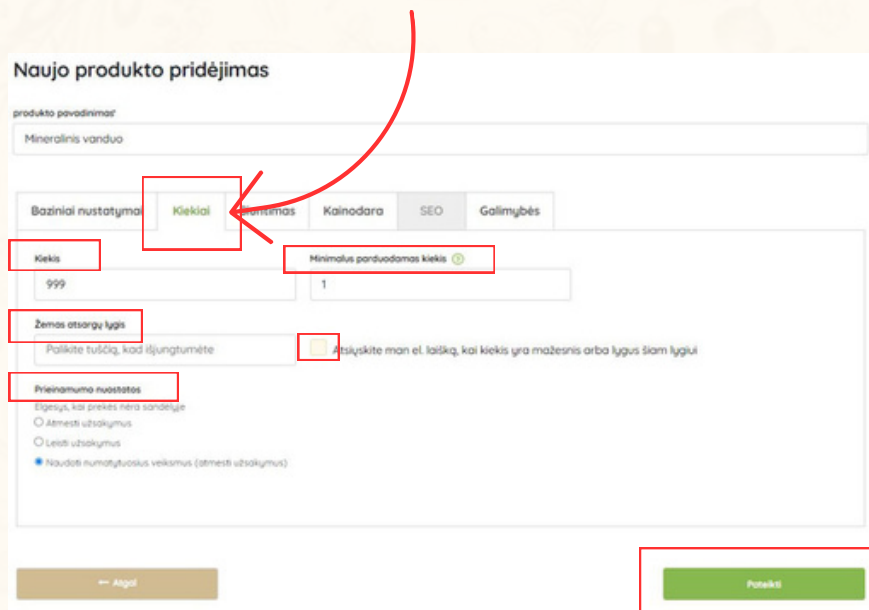
14. Viską užpildžius, spauskite **PATEIKTI**.



www.kaimasinamus.lt

PRODUKTŲ ĮKĖLIMAS

1. Kitas žingsnis - **KIEKIAI**.



2. **KIEKIS** įveskite skaičių, kiek prekės vienetų turite sandėlyje.

3. **MINIMALUS PARDUODAMAS KIEKIS** įveskite minimalų prekės kiekį vienam pirkėjui įsigyti.

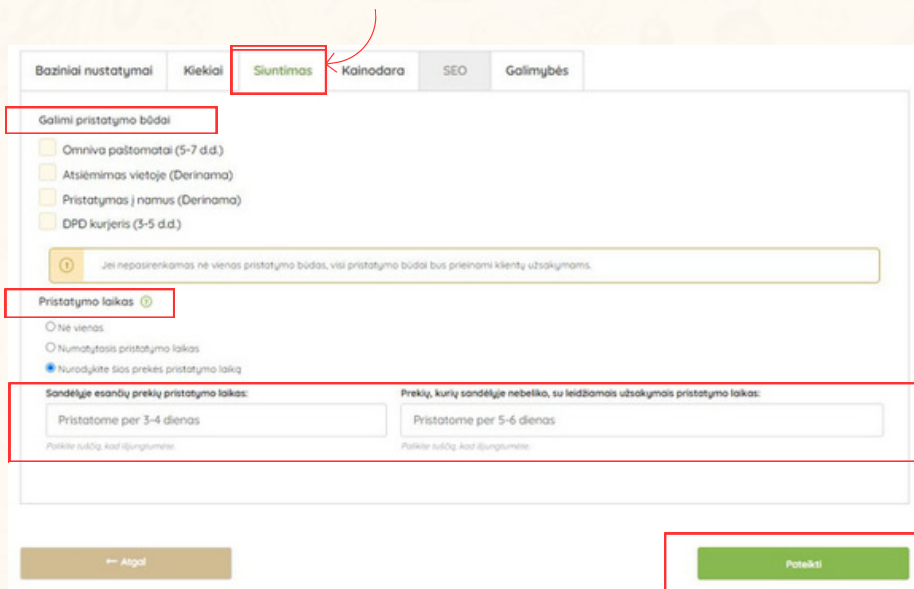
4. **ŽEMAS ATSARGŲ LYGIS** - nusistatykite nuo, kiek vienetų prekės likučio, norite gauti pranešimą, kad prekės baigėsi ir reikia atnaujinti. Tai nėra būtina.

5. **PRIEINAMUMO NUOSTATOS** yra skirta, kuomet prekė yra išparduota. Pasirinkite, ar užsakymai bus atmetami iš karto, ar vis tik leisite pirkėjui atlikti užsakymą, savo iniciatyva informuodami klientą apie užsakymo įvykdymo terminus ir kitą svarbią informaciją. Pasirinkite sau tinkamą variantą.

6. Spauskite **PATEIKTI**.

PRODUKTŲ ĮKĖLIMAS

1. Kitas žingsnis - **SIUNTIMAS**.



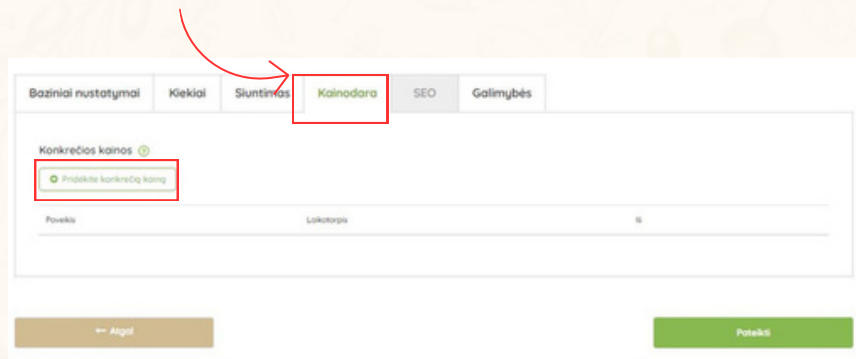
2. **GALIMI PRISTATYMO BŪDAI** matote visus savo anksčiau suvestus galimus pristatymo būdus. Pasirinkite, kuriuo būdu pristatysite naujai keliamą prekę (galite rinktis kelis pristatymo būdus).

3. **PRISTATYMO LAIKAS** - jei pristatymo laikas skiriasi nuo "pristatymo būduose" pateikto laiko, pažymėkite "nurodyti šios prekės pristatymo laiką" ir įveskite terminą, per kurį prekę bus pristatoma.

4. Spauskite **PATEIKTI**.

PRODUKTŲ ĮKĖLIMAS

1. **KAINODARA** yra skirta nuolaidoms ir akcijoms.



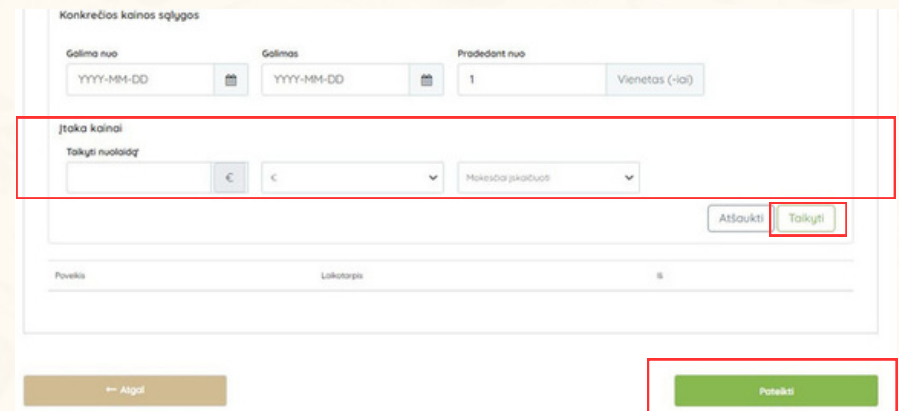
2. Jei norite pritaikyti nuolaidą prekei, spauskite **PRIDĖTI KONKREČIĄ KAINĄ**.

3. Įveskite datą nuo kada iki kada prekei bus taikoma akcija.



5. **TAIKYTI NUOLAIDĄ** langelyje pasirinkite ar nuolaidą taikysite kaip konkrečią sumą, ar procentais. Tuomet pirmame langelyje įveskite kokia tai bus nuolaida skaitmenimis. Spauskite **TAIKYTI**.

6. Spauskite **PATEIKTI/IŠSAUGOTI**.





PRODUKTŲ ĮKĖLIMAS

1. **SEO** pildyti neprivaloma. Ji skirta tam, kad potencialūs pirkėjai paieškos svetainėse suvedę tam tikrą žodį ar frazę Jūsų prekes rastų greičiau.

The screenshot shows a product listing form with several tabs: 'Baziniai nustatymai', 'Kiekiai', 'Siuntimas', 'Kainodara', 'SEO', and 'Galimybės'. The 'SEO' tab is selected and highlighted with a red box. Below the tabs, there are three input fields: 'Meta pavadinimas' (with a note: 'Jei norite, kad pavadinimas skiriasi nuo produkto pavadinimo, įveskite jį čia.'), 'Meta aprašymas' (with a note: 'Jei norite, kad paieškos rezultaty puslapiuose būtų kitoks aprašymas nei jūsų produkto trumpas aprašymas, parašykite jį čia.'), and 'Draugiškas URL' (with the example 'mineralinis-vanduo'). At the bottom of the form are two buttons: 'Atgal' and 'Pateikti'.

2. **META PAVADINIMAS** įrašykite prekės pavadinimą kitaip, nei pavadinote ankstesniame žingsnyje. Meta pavadinimas turi būti konkretus ir aiškus.

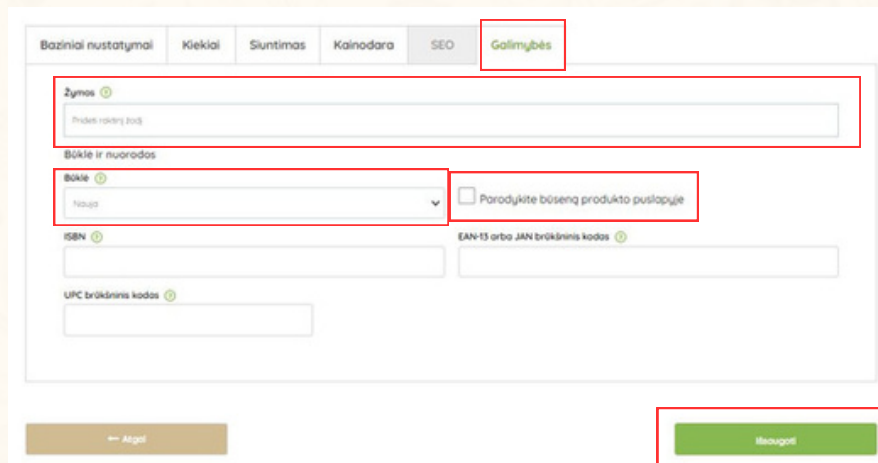
3. **META APRAŠYMAS** - informaciją apie prekę pildykite tik tuo atveju, jei norite, kad paieškos puslapiuose pagrindinė informaciją apie prekę būtų glaustesnė. Trumpai aprašykite produktą.

4. **DRAUGIŠKAS URL** įveskite prekės pavadinimą, kiekvieną žodį (be tarpų ir lietuviškų raidžių) atskiriant brūkšniu "-".

5. Spauskite **PATEIKTI**.

PRODUKTŲ ĮKĖLIMAS

1. **GALIMYBĖS**. Šios kategorijos pildymas nėra būtinas. Ši kategorija skirta palengvinti Jūsų parduodamų prekių paiešką svetainėje.




2. Langelyje **ŽYMAS** įveskite vieną žodį, kuris yra pagrindinis prekės pavadinime.
3. Parinktyje **BŪKLĖ** - pasirinkite Jūsų prekei tinkamą. Jei norite, kad ši informacija būtų matoma pirkėjams - varnele žymėkite langelį, esantį greta.
4. Likusių langelių pildyti nereikia.
5. Spauskite **IŠSAUGOTI**.

Užpildžius visus aukščiau nurodytus žingsnius, Jūsų prekė bus sėkmingai įkelta elektroninėje parduotuvėje www.kaimasinamus.lt

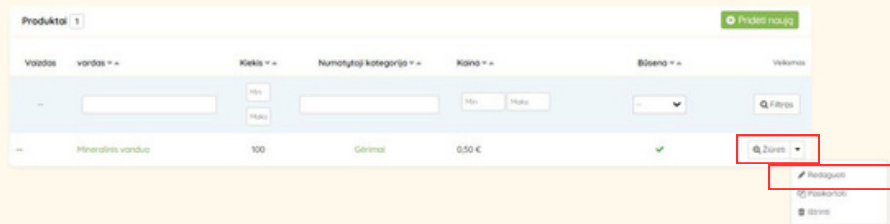
www.kaimasinamus.lt

PRODUKTŲ REDAGAVIMAS

1. Norėdami redaguoti jau įkeltą prekę, eikite į Tiekėjo aplinką. Kategorijų juostoje pasirinkite **PRODUKTAI**. Čia matysite visas savo prekes.



2. Pasirinkus norimą prekę, spauskite šalia mygtuko **ŽIURĖTI** esančią rodyklę. Išskleistame meniu pasirinkite **REDAGUOTI**. Jei prekės nebeturite ir nebeturėsite, ją galite ištrinti.




3. Po redagavimo veiksmų, nepamiškite **IŠSAUGOTI** pakeitimų.

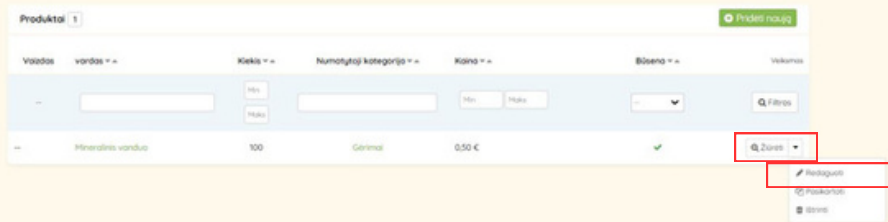


PRODUKTŲ REDAGAVIMAS

1. Norėdami redaguoti jau įkeltą prekę, eikite į Tiekėjo aplinką. Kategorijų juostoje pasirinkite **PRODUKTAI**. Čia matysite visas savo prekes.



2. Pasirinkus norimą prekę, spauskite šalia mygtuko **ŽIURĖTI** esančią rodyklę. Išskleistame meniu pasirinkite **REDAGUOTI**. Jei prekės nebeturite ir nebeturėsite, ją galite ištrinti.



3. Po redagavimo veiksmų, nepamiškite **IŠSAUGOTI** pakeitimų.



PASLAUGŲ ĮKĖLIMAS

1. Kuomet Jūs parduodate ne prekes, bet paslaugas, žingsnius apie produktų įkėlimą praleiskite. **TIEKĖJO ANKETOJE** pasirinkite kategoriją **PASLAUGOS**.

2. Spauskite mygtuką **PRIDĖTI NAUJĄ**.

3. **PASLAUGOS KATEGORIJA** pasirinkite savo paslaugai tinkamą kategoriją.

4. **PASLAUGA AKTYVI** pažymėkite TAIP, jei užpildžius ir išsaugojus paslaugos duomenis norite, kad ji iškart būtų matoma interneto parduotuvėje. Kitu atveju, žymėkite NE.

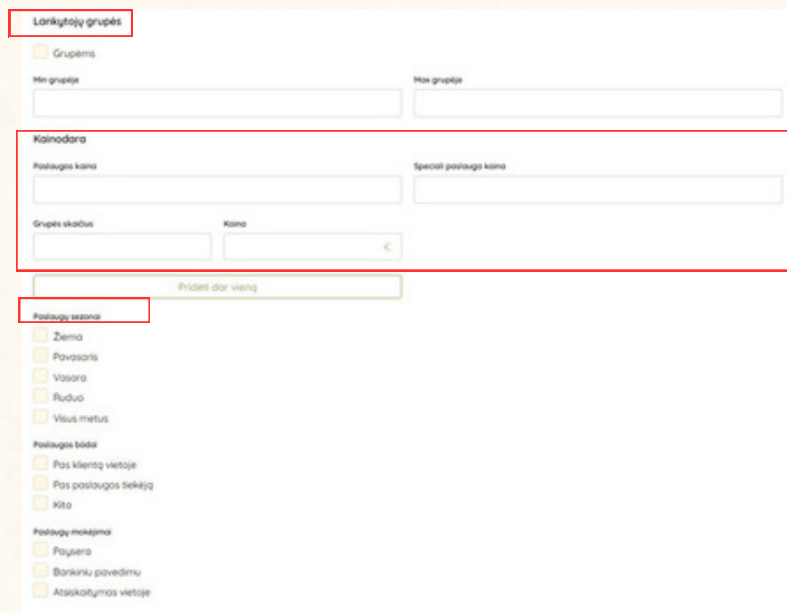
5. **IŠORINIS URL** rašyti nieko nereikia.

6. **PASLAUGOS APRAŠYMAS** detaliai ir aiškiai aprašykite savo teikiamą paslaugą.

7. Pažymėkite dienas ir laiką nuo kada iki kada yra teikiama Jūsų paslauga.

PASLAUGŲ ĮKĖLIMAS

8. **GRUPĖMS** žymėkite tuo atveju, jei Jūsų paslauga gali būti teikiama daugiau nei 1 asmeniui. Kituose langeliuose pažymėkite, nuo kokio minimaliai iki kokio maksimaliai žmonių skaičiaus, yra teikiama paslauga vienu metu.



Lankytojų grupės

Grupėms

Min grupėje: Max grupėje:

Kainodara

Paslaugos kaina: Speciali paslauga kaina:

Grupės skaičius: Kaina: €

Pridėti dar vieng

Paslaugų sezonai

Žiema

Pavasaris

Vasara

Ruduo

Visus metus

Paslaugos būdai

Pas klientų vietoje

Pas paslaugos tiekėjų

Kita

Paslaugų mokėjimas

Pajūris

Bankiniu pavedimu

Atsiskaitymas vietoje

9. **KAINODARA, PASLAUGOS KAINA** (kaip 12psl.) - įveskite standartinę kainą vienam asmeniui. Langelyje **SPECIALI KAINA** - įveskite mažesnę kainą, jei taikote nuolaidą.

GRUPĖS SKAIČIUS - įveskite galimą žmonių skaičių vieno apsilankymo/užsiėmimo metu, ir specialią suminę kainą šiai grupei (galite sukurti keletą grupių) su skirtingomis kainomis ir žmonių skaičiumi.

10. **PASLAUGŲ SEZONAI** pažymėkite varnele, kuriuo metų laiku yra teikiama Jūsų paslauga.

PASLAUGOS BŪDAI pažymėkite, kur vyksta paslauga.

PASLAUGŲ MOKĖJIMAI pažymėkite, koku būdu klientas turi apmokėti už paslaugą.

PASLAUGŲ ĮKĖLIMAS

11. NUOTRAUKOS

PASLAUGOS NUOTRAUKA įkelkite nuotrauką, kurioje matosi Jūsų atliekama paslauga. Atkreipkite dėmesį, kad nuotraukos dydis turi būti **1920x900 px, iki 8Mb**, jpg., png. arba gif. formato.

PASLAUGOS VIRŠELIO NUOTRAUKA turi būti pailga. Tai gali būti Jūsų logotipas, atliekama paslauga ar pan. Nuotraukos dydis - **1920x350 px, 8Mb**, jpg., gif., arba png. formato.



Nuotraukos

Paslaugos nuotrauka*

Pašalinkite failą

Recommended size: 1920x900 px. Accepted formats: jpg, png, gif. Max: 8Mb

Paslaugos viršelio nuotrauka*

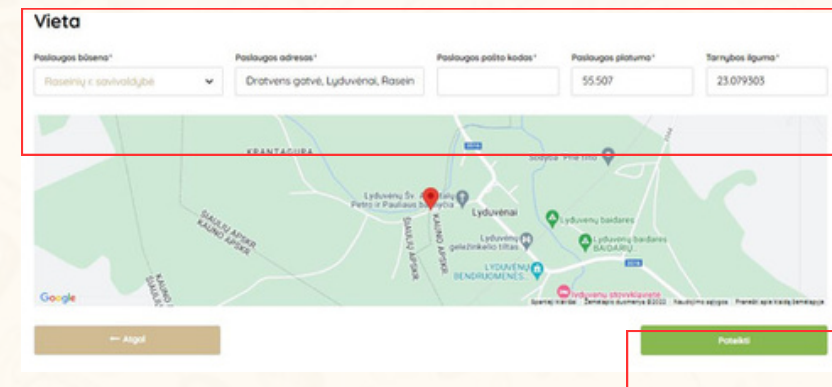
Pašalinkite failą

Recommended size: 1920x350 px. Accepted formats: jpg, png, gif. Max: 8Mb

12. VIETA

PASLAUGOS BŪSENA pasirinkite savo savivaldybę.
PASLAUGOS ADRESAS įveskite paslaugos buveinės adresą.

PASLAUGOS PAŠTO KODAS būtinai įveskite pašto kodą. Koordinačių žymėti nereikia, jos susiformuos savaime. Užpildę visus laukelius spauskite **PATEIKTI**.



Vieta

Paslaugos būseną* Paslaugos adresas* Paslaugos pašto kodas* Paslaugos plotuma* Tarybos šūmas*

Raseinių r. savivaldybė Draitėnų gatvė, Lyduvėnai, Raseinai 55507 23.079305

Map showing location in Lyduvėnai, Raseiniai district.


Alga Pateikti

Pateikus užpildytą paslaugą, ji atsiras Jūsų paslaugų sąrašė. Norėdami pridėti papildomą paslaugą, kartokite anksčiau atliktus žingsnius.

GAUTI UŽSAKYMAI

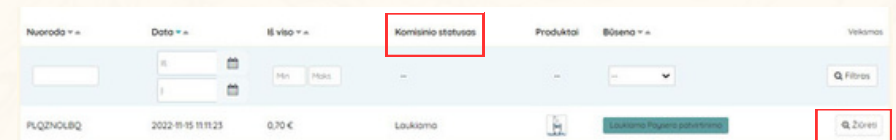
Įkėlus www.kaimasinamus.lt svetainėje savo prekes ar paslaugas belieka laukti pirmųjų užsakymų. Apie gautą užsakymą sistema praneš žinute elektroniniu paštu, kurį nurodėte pildydami savo anketos duomenis.

Prisijunkite prie savo **TIEKĖJO PASKYROS** ir spauskite dešinėje **GAUTI UŽSAKYMAI**.



Žemiau matysite gautų užsakymų sąrašą su užsakymų numeriais, datomis, apmokėjimo informacija, užsakytas prekes/paslaugas ir užsakymų būseną.

KOMISINIO STATUSAS reikšmė - ar gautas mokėjimas už Jūsų užsakymą.



Nuoroda	Data	Iš viso	Komisinio statusas	Produktai	Būsenos	Veiksmas
FLQZNLBQ	2022-05-15 11:11:23	0,70 €	Laukiama			Žiūrėti

Tam, kad pamatytumėte detalesnę informaciją apie užsakymą, spauskite mygtuką **ŽIŪRĖTI**.



GAUTI UŽSAKYMAI

Užsakymo data: 2022-11-15 Užsakymo suma: 0,70 € Žinutės: 0 Produktai: 1

Užsakymo nr.: PLQZN0LBQ

Spausdinti

Būsena 3 Dokumentai 2

Laukiama Pajėra patvirtimo 2022-11-15 11:13:31

Laukiama Pajėra mokėjimo 2022-11-15 11:15:36

Laukiama Pajėra patvirtimo

Atnaujinti statusą

Registruotas nuo: 2022-11-11 10:15:25 Užsakymai: 1 Viso išleista: 0,70 €

Pristatymo adresas Sąskaitos Adresas

Lietuva
Gabrielė Mik.
I. Kanto g. 23
44296 Kaunas
861311841

Žinutės 2

Pranešimas

Data	Vežėjas	Svoris	Pristatymo kaina	Siuntos sekimo numeris
2022-11-15 11.11.23	Atsiėmimas vietoje	0,000 kg	0,00 €	

Produktai 1

Mineralinis vanduo 0,61 € 1 0,61 €

Šios klientų grupės kainos pateikiamos taip:
Mokesčiai įskaičiuoti
Prekių grąžinimas išjungtas

Prekių kaina: 0,61 €
Pristatymo kaina: 0,00 €
Galutinė kaina: 0,70 €

Užsakymo informacijoje yra detalios pateikiamos duomenys apie užsakymo būseną, kliento pasirinktą pristatymo būdą, gautą apmokėjimą. Norint pasitikslinti su pirkėju apie užsakytą prekę/paslaugą arba pristatymo terminus, ar kitus klausimus, galite susisiekti arba nurodytais kontaktais, arba parašydami žinutę iš sistemos langelio ŽINUTĖS.

Peržiūrėjus užsakymą ir pradėjus jį vykdyti, yra būtina pažymėti/pakeisti užsakymo būseną BŪSENA pasirinkite - "UŽSAKYMAS VYKDOMAS". Šią informaciją mato ir pirkėjas.

Kuomet užsakymas paruoštas atsiėmimui ar išsiuntimui, taip pat yra būtina pakeisti užsakymo būseną: "UŽSAKYMAS ĮVYKDYTAS" arba "UŽSAKYMAS IŠSIŪSTAS". Įvykdžius/išsiuntus užsakymą, pridėkite siuntos sekimo numerį ir parašykite žinutę klientui, kad jo užsakymas jau yra pakeliui ir bus pristatytas artimiausiu metu. Žinutėje taip pat pridėkite ir siuntos sekimo numerį. Padėkokite už užsakymą.

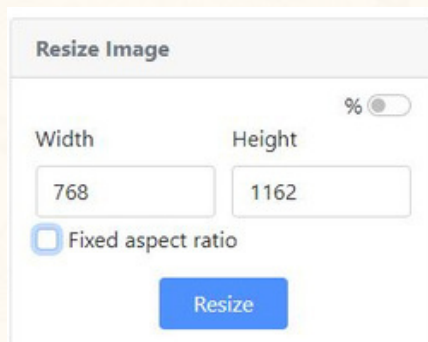
REKOMENDACIJOS NUOTRAUKOMS

Naudodamiesi pateiktomis nuotraukų rekomendacijomis būsite tikri, kad Jūsų įkeltų nuotraukų kokybė neišsikreips, bus aiškiai matoma, nesusiliejusi, ar kitaip išsikreipusi.

Jei keldami prekių/paslaugų **nuotraukas** nesate tikri dėl jų **dydžių**, arba turimos nuotraukos yra per didelės, jas galite sumažinti interneto svetainėje <https://www.resizepixel.com/>.

Paspauskite **UPLOAD IMAGE**, ir įkelkite norimą nuotrauką.

Kairėje pusėje **RESIZE IMAGE** yra du langeliai, kuriuose reikia įrašyti reikiamą px dydį. **SVARBU!** Nuimkite varnelę nuo **FIXED ASPECT RATIO**.



Resize Image

Width: 768 Height: 1162

Fixed aspect ratio

Resize

PARDUOTUVĖS LOGOTIPO

nuotraukos dydis: 250x250 px.

PARDUOTUVĖS REKLAMJUOSTĖS

nuotraukos dydis: 250x250 px.

PASLAUGOS

nuotraukos dydis:
1920x900 px.

PASLAUGOS VIRŠELIO

nuotraukos
dydis: 1920x350 px.

REKLAMJUOSTĖS NUOTRAUKOS

turi būti
horizontalios ar panoraminės, o

LOGOTIPO NUOTRAUKOS - kvadratinės.

SVARBU! Nuotraukose turi aiškiai matytis parduodamos prekės/paslaugos bendras vaizdas.

www.kaimasinamus.lt

PAPILDOMOS REKOMENDACIJOS

- *Gavę užsakymą pradėję jo vykdymą, būtina tai žymėti ir keiskite užsakymo būsenas.
- *Jei dėl kažkokių nenumatytų problemų negalite įvykdyti užsakymo, nedelsiant informuokite pirkėją, pasiūlydami alternatyvią prekę/paslaugą, paprašykite palaukti, ir tik neradus bendro sprendimo - atšaukite užsakymą, grąžindami pinigus.
- *Stebėkite savo prekių likučius, nepamirškite jų atnaujinti.
- *Sezoniškai atnaujinkite nuotraukas, aprašymus.
- *Kelkite kuo daugiau gražių, estetiškų ir informatyvių produktų nuotraukų.

- *Jei naudojate Facebook ar Instagram platformomis, čia taip pat rasite mūsų puslapius, kur dalinamės informacija apie Jus, Jūsų produktus, paslaugas ir kita naudinga informacija.
- *Savo įrašuose žymėkite @kaimasinamus. Tokiu būdu mes galėsime dalintis Jūsų skelbiama informacija.
- *Būtina susipažinkite ir įdėmiai perskaitykite privatumo politiką, parduotuvės taisykles ir Paysera paslaugų įkainius.
- *Jei klientas atsisako prekės ar nori ją grąžinti. Visais klausimais apie užsakymo vykdymą, būseną, negalėjimą įvykdyti laiku, Jūs privalote apie tai informuoti pirkėją. Paskambinkite arba parašykite mums elektroninį laišką, kurio užsakymo grąžinimą norite vykdyti, tada mes atsiųsime kliento sąskaitos numerį ir Jūs tiesiogiai atliksite grąžinimą jam.
- *Jei kyla nesklandumų ar turite klausimų, visada galite skambinti svetainėje nurodytais numeriais arba rašyti elektroniniu paštu.

www.kaimasinamus.lt



KONTAKTAI

KAROLINA DATKŪNIENĖ
ADMINISTRACIJA
+370 613 11841
kaimasinamus@zua.lt

INGA KUPČIŪTĖ
ADMINISTRACIJA
+370 640 70156
i.kupciute@zua.LT

www.kaimasinamus.lt